

OPTIONS

BULLETIN D'OPTIONS DES INVESTISSEURS

JUIN 2016

 **STRATÉGIES D'OPTIONS**

 **REVUE DE MARCHÉ**

STRATÉGIES D'OPTIONS

Stratégies et idées de négociations

- L'achat d'écart inverse sur ratio d'options de vente (XFN.T)
- La vente d'un écart baissier couvert sur options d'achat (CP.T)
- Un écart baissier sur options de vente sur (SJ.T)
- L'achat d'un écart baissier sur options de vente (CTC.A.T)
- L'achat d'un écart strangle (XIU.T)
- Le stellage élargi de couverture : une stratégie de revenu et de placement
- Adapter les stratégies d'options aux prévisions à l'aide de l'écart haussier sur option d'achat ou de l'écart baissier sur option de vente
- Au-delà des principes de base : stratégie reposant sur une option d'achat couverte

Le coin du négociateur

Faits saillants

- L'indice de volatilité VIX a traduit la volatilité relativement faible, ambiante sur les marchés au courant du mois de Juin, cependant entravée par une hausse marquée de l'indice dans la seconde moitié du mois.
- Une tendance également confirmée par le faible niveau du ratio options de vente-options d'achat (put-call ratio) qui a oscillé entre 0,89 (au 1 juin 2016) et 0,37 (au 30 juin 2016).
- Les secteurs financiers et énergétiques ont connu des volumes de négociations d'options important au courant du mois de juin

La stratégie du mois

- Les stratégies de stellage et de combinaison offrent des rendements intéressants dans un contexte de forte volatilité.
- Tirez profit d'un mouvement marqué du cours ou d'une volatilité accrue dans un proche avenir, en initiant **une position acheteur sur stellage** ou sur **combinaison**, ou
- Tirez profit de la stabilité du cours d'une action combinée à un niveau de volatilité implicite stable ou à la baisse, à l'aide d'une **position vendeur sur stellage** ou sur combinaison
- Pour en apprendre davantage sur leur mise en application, consultez nos **guides et stratégies**
- Les options, comme stratégie de revenu

Idées de vente d'options d'achat couvertes

Le calculateur de rendement pour options d'achat couvertes permet d'obtenir les séries d'options d'achat susceptibles de générer le rendement total potentiel visé par un investisseur.

Pour plus de détails, http://www.m-x.ca/marc_options_info_calc_fr.php

Annonces

Nouvelles classes d'options

Calendrier des évènements

Atelier de formation sur les options

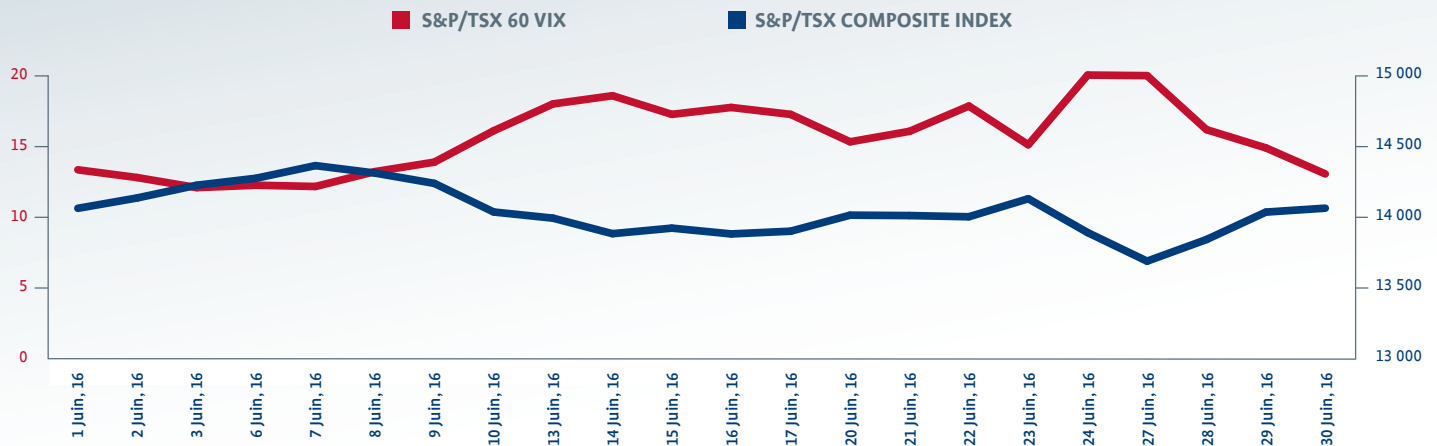
Calendrier de négociation 2016

JUIN						
D	L	M	M	J	V	S
			1	2	3	4
5	6	7	8	9	10	11
12	13	14	15	16	17	18
19	20	21	22	23	24	25
26	27	28	29	30		

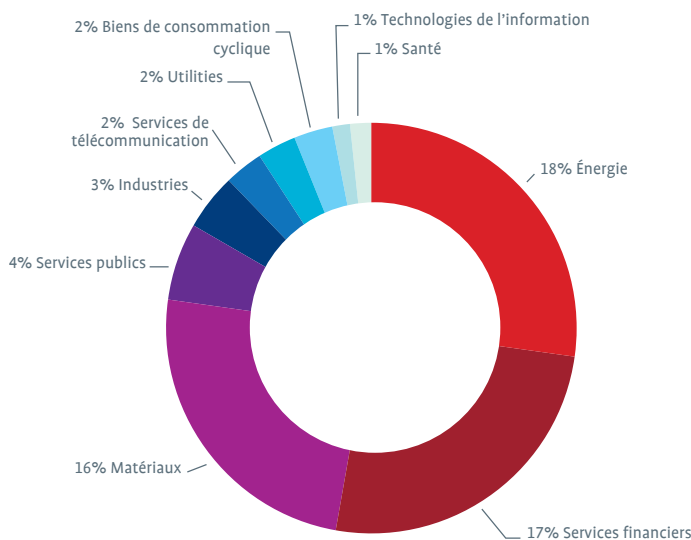
- Inscription
- Dernier jour de négociation
- Échéance
- Options sur actions et FNB
- Options hebdomadaires
- Options sur les indices S&P/TSX 60 (SXO)
- Options sur le dollar US (USX)

REVUE DE MARCHÉ

Indice de volatilité, S&P/TSX 60 VIX



Volume d'options négociées par secteur

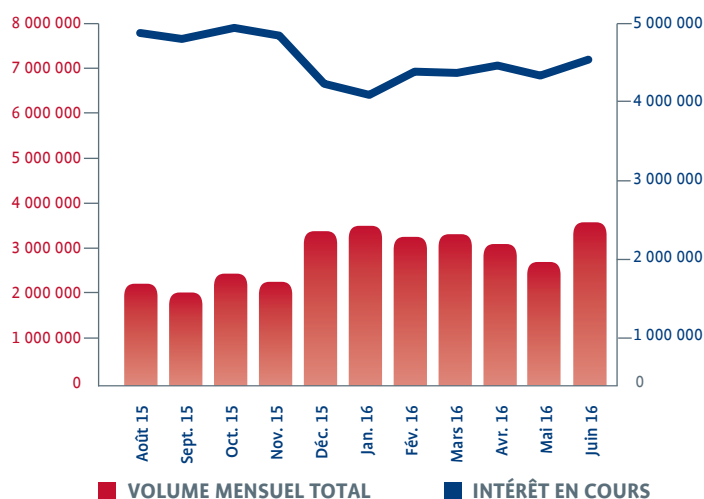


Dix classes d'options les plus actives

NOM	SYMBOLE	VOLUME MENSUEL
1 iShares S&P/TSX 60 Index Fund	XIU	1 055 367
2 Bank of Nova Scotia (The)	BNS	73 461
3 Royal Bank of Canada	RY	69 668
4 iShares S&P/TSX Capped Energy Index Fund	XEG	18 114
5 Suncor Energy Inc.	SU	123 584
6 S&P/TSX 60 Index Options	SXO	58 321
7 TransCanada Corporation	TRP	45 507
8 Toronto-Dominion Bank (The)	TD	60 110
9 Barrick Gold Corporation	ABX	96 816
10 Crescent Point Energy Corp.	CPG	33 568

Options sur actions et sur FNB

Volume mensuel d'options sur actions et sur FNB et intérêt en cours



Liens utiles

GUIDES

- » Dérivés sur actions
- » Dérivés sur indices
- » Dérivés sur devises
- » Le régime fiscal des options sur actions

INDICES MX

- » Indice S&P/TSX 60 VIX (VIXC)
- » Indice MX des ventes de straddles couverts (MPCX)
- » Indice MX des ventes d'options d'achat couvertes (MCWX)

AUTRES

- » Listes des options
- » Ratios des options de vente aux options d'achat

Outils de négociation

Calculateur pour options d'achat
COUVERTES

Calculateur
d'OPTIONS

SIMULATEUR
de négociation TMX



m-x.tv



lesoptionscacompte.ca



m-x.ca/twitter



m-x.ca/facebook



m-x.ca/linkedin



m-x.ca/rss

© 2016 Bourse de Montréal Inc.

Ce document vous est transmis à titre d'information générale seulement. Les informations contenues dans le présent document, incluant les données financières et économiques, les cotes boursières ainsi que toutes analyses et interprétations de celles-ci, sont fournies à titre informatif seulement et ne doivent en aucun cas être interprétées dans toute juridiction comme étant un conseil ou une recommandation relativement à l'achat ou la vente d'instruments dérivés ou de titres sous-jacents ou comme étant un avis de nature juridique, comptable, financier ou fiscal. Bourse de Montréal Inc. recommande que vous consultiez vos propres experts en fonction de vos besoins. Toute mention au présent document des caractéristiques, règles et obligations concernant un produit est faite sous réserve des Règles et Politiques de Bourse de Montréal Inc. et de sa chambre de compensation, la Corporation canadienne de compensation de produits dérivés. Bien que ce document ait été conçu avec soin, Bourse de Montréal Inc. et/ou ses affiliées se dégagent de toute responsabilité quant à d'éventuelles erreurs ou omissions et se réservent le droit de modifier ou réviser, à tout moment et sans avis préalable, le contenu de ce document. Bourse de Montréal Inc., ses affiliées, administrateurs, dirigeants, employés et mandataires ne seront aucunement responsables des dommages, pertes ou frais encourus à la suite de l'utilisation de l'information apparaissant dans le présent document.

Standard & Poor's et S&P sont des marques déposées de Standard & Poor's Financial Services LLC (« S&P ») qui ont été octroyées sous licence pour utilisation par S&P Dow Jones Indices LLC qui a octroyé une sous-licence à Bourse de Montréal Inc. pour utilisation à certaines fins. TSX est une marque commerciale déposée de TSX Inc. qui a octroyé à S&P Dow Jones Indices LLC et Bourse de Montréal Inc. une sous-licence pour son utilisation. L'indice S&P/TSX 60 est un produit de S&P Dow Jones Indices LLC qui a octroyé à Bourse de Montréal Inc. une sous-licence pour utilisation. Les produits mentionnés dans ce document ne sont pas commandités, endossés, vendus ou promus par S&P Dow Jones Indices LLC, Dow Jones, S&P, leurs affiliées, ou TSX Inc. et, S&P Dow Jones Indices LLC, Dow Jones, S&P, leurs affiliées ou TSX Inc. ne donnent aucune déclaration, garantie ou condition quant aux recommandations d'investir dans ces produits.

« BAX^{MD} », « OBX^{MD} », « ONX^{MD} », « OIS-MX^{MC} », « CGZ^{MD} », « CGF^{MD} », « CGB^{MD} », « LGB^{MD} », « OGB^{MD} », « SXO^{MC} », « SXF^{MC} », « SXM^{MC} », « SCF^{MC} », « SXA^{MC} », « SXB^{MC} », « SXH^{MC} », et « SXY^{MC} » sont des marques de commerce de Bourse de Montréal Inc.

Bourse de Montréal, le logo Bourse de Montréal, Converge, et le logo Converge sont des marques de commerce de la Bourse de Montréal Inc.