

OPTIONS

BULLETIN D'OPTIONS DES INVESTISSEURS

MAI 2016

 **STRATÉGIES D'OPTIONS**

 **REVUE DE MARCHÉ**

STRATÉGIES D'OPTIONS

Stratégies et idées de négociations

La vente d'un écart baissier couvert à l'aide d'options d'achat sur les actions de Chemin de fer Canadien Pacifique Limitée – Ajustement #1

Un écart condor sur les actions de SCL – Suivi #4

Un écart haussier à l'aide d'options de vente sur CTC.A – Suivi #2

Un écart baissier à l'aide d'options de vente sur les actions de Stella-Jones – Suivi #1

Un écart condor sur les actions de SCL – Suivi #3

La Bourse de Montréal présente de nouvelles idées de négociation sur les options

La vente d'un écart baissier couvert à l'aide d'options d'achat sur les actions de Chemin de fer Canadien Pacifique Limitée

Un écart baissier à l'aide d'options de vente sur les actions de Stella-Jones

Annonces

Nouvelles classes d'options

Calendrier des évènements

Atelier de formation sur les options

Calendrier de négociation 2016

AVRIL

D	L	M	M	J	V	S
					1	2
3	4	5	6	7	8	9
10	11	12	13	14	15	16
17	18	19	20	21	22	23
24	25	26	27	28	29	30

MAI

D	L	M	M	J	V	S
1	2	3	4	5	6	7
8	9	10	11	12	13	14
15	16	17	18	19	20	21
22	23	24	25	26	27	28
29	30	31				

JUIN

D	L	M	M	J	V	S
				1	2	3
4	5	6	7	8	9	10
11	12	13	14	15	16	17
18	19	20	21	22	23	24
25	26	27	28	29	30	

--- Inscription

..... Dernier jour de négociation

— Échéance

● Options sur actions et FNB

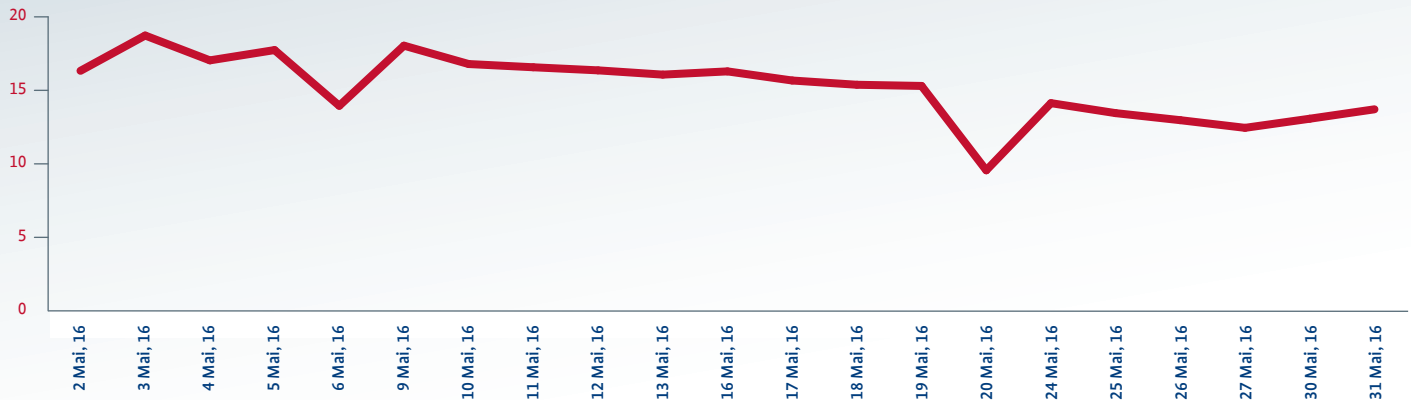
■ Options hebdomadaires

● Options sur les indices S&P/TSX 60 (SXO)

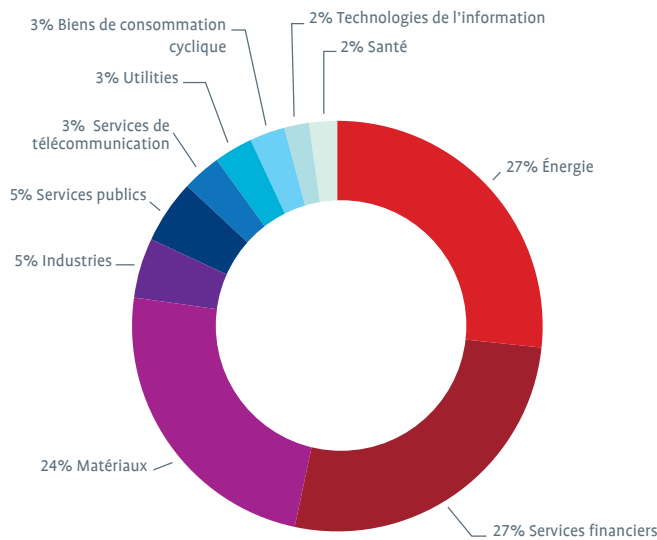
● Options sur le dollar US (USX)

REVUE DE MARCHÉ

Indice de volatilité, S&P/TSX 60 VIX



Volume d'options négociées par secteur

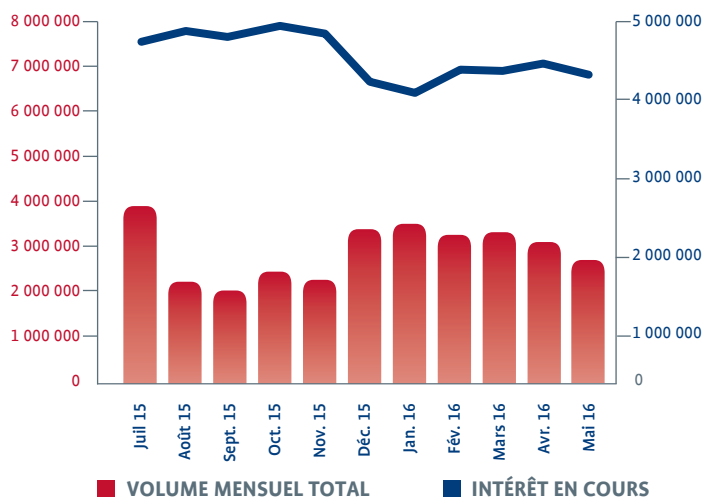


Dix classes d'options les plus actives

NOM	SYMBOLE	VOLUME MENSUEL
1 iShares S&P/TSX 60 Index Fund	XIU	469 218
2 Bank of Nova Scotia (The)	BNS	57 542
3 Royal Bank of Canada	RY	94 793
4 S&P/TSX 60 Index Options	SXO	29 456
5 TransCanada Corporation	TRP	74 955
6 iShares S&P/TSX Capped Energy Index Fund	XEG	241 946
7 Crescent Point Energy Corp.	CPG	61 913
8 Toronto-Dominion Bank (The)	TD	73 513
9 Suncor Energy Inc.	SU	35 777
10 Canadian Natural Resources Limited	CNQ	45 961

Options sur actions et sur FNB

Volume mensuel d'options sur actions et sur FNB et intérêt en cours



Liens utiles

GUIDES

- » Dérivés sur actions
- » Dérivés sur indices
- » Dérivés sur devises
- » Le régime fiscal des options sur actions

INDICES MX

- » Indice S&P/TSX 60 VIX (VIXC)
- » Indice MX des ventes de straddles couverts (MPCX)
- » Indice MX des ventes d'options d'achat couvertes (MCWX)

AUTRES

- » Listes des options
- » Ratios des options de vente aux options d'achat

Outils de négociation

Calculateur pour options d'achat
COUVERTES

Calculateur
d'OPTIONS

SIMULATEUR
de négociation TMX



m-x.tv

lesoptionscacompte.ca

m-x.ca/twitter

m-x.ca/facebook

m-x.ca/linkedin

m-x.ca/rss

© 2016 Bourse de Montréal Inc.

Ce document vous est transmis à titre d'information générale seulement. Les informations contenues dans le présent document, incluant les données financières et économiques, les cotes boursières ainsi que toutes analyses et interprétations de celles-ci, sont fournies à titre informatif seulement et ne doivent en aucun cas être interprétées dans toute juridiction comme étant un conseil ou une recommandation relativement à l'achat ou la vente d'instruments dérivés ou de titres sous-jacents ou comme étant un avis de nature juridique, comptable, financier ou fiscal. Bourse de Montréal Inc. recommande que vous consultiez vos propres experts en fonction de vos besoins. Toute mention au présent document des caractéristiques, règles et obligations concernant un produit est faite sous réserve des Règles et Politiques de Bourse de Montréal Inc. et de sa chambre de compensation, la Corporation canadienne de compensation de produits dérivés. Bien que ce document ait été conçu avec soin, Bourse de Montréal Inc. et/ou ses affiliées se dégagent de toute responsabilité quant à d'éventuelles erreurs ou omissions et se réservent le droit de modifier ou réviser, à tout moment et sans avis préalable, le contenu de ce document. Bourse de Montréal Inc., ses affiliées, administrateurs, dirigeants, employés et mandataires ne seront aucunement responsables des dommages, pertes ou frais encourus à la suite de l'utilisation de l'information apparaissant dans le présent document.

Standard & Poor's et S&P sont des marques déposées de Standard & Poor's Financial Services LLC (« S&P ») qui ont été octroyées sous licence pour utilisation par S&P Dow Jones Indices LLC qui a octroyé une sous-licence à Bourse de Montréal Inc. pour utilisation à certaines fins. TSX est une marque commerciale déposée de TSX Inc. qui a octroyé à S&P Dow Jones Indices LLC et Bourse de Montréal Inc. une sous-licence pour son utilisation. L'indice S&P/TSX 60 est un produit de S&P Dow Jones Indices LLC qui a octroyé à Bourse de Montréal Inc. une sous-licence pour utilisation. Les produits mentionnés dans ce document ne sont pas commandités, endossés, vendus ou promus par S&P Dow Jones Indices LLC, Dow Jones, S&P, leurs affiliées, ou TSX Inc. et, S&P Dow Jones Indices LLC, Dow Jones, S&P, leurs affiliées ou TSX Inc. ne donnent aucune déclaration, garantie ou condition quant aux recommandations d'investir dans ces produits.

« BAX^{MD} », « OBX^{MD} », « ONX^{MD} », « OIS-MX^{MC} », « CGZ^{MD} », « CGF^{MD} », « CGB^{MD} », « LGB^{MD} », « OGB^{MD} », « SXO^{MC} », « SXF^{MC} », « SXM^{MC} », « SCF^{MC} », « SXA^{MC} », « SXB^{MC} », « SXH^{MC} », et « SXY^{MC} » sont des marques de commerce de Bourse de Montréal Inc.

Bourse de Montréal, le logo Bourse de Montréal, Converge, et le logo Converge sont des marques de commerce de la Bourse de Montréal Inc.