

OPTIONS

BULLETIN D'OPTIONS DES INVESTISSEURS

NOVEMBRE 2016

 **STRATÉGIES D'OPTIONS**

 **REVUE DE MARCHÉ**

STRATÉGIES D'OPTIONS

Le coin du négociateur

Malgré quelques turbulences post-électorales, l'indice S&P/TSX composite a poursuivi sa course vers des sommets historiques pour s'établir à 15,082.85 points au 30 novembre 2016.

L'indice de volatilité (VIXC) a oscillé entre 11 et 18 points au cours du mois de novembre, indiquant le relatif optimisme des marchés.

La représentation graphique du ratio des options de vente par rapport aux options d'achat confirme également la tendance prévalant sur les marchés au courant du mois de novembre.

Rappelons que ce ratio est utilisé par certains investisseurs comme indicateur de mesure des anticipations du risque par les participants de marché.

Un ratio de l'ordre de 0,40 indiquerait un marché haussier, alors qu'un ratio de 0,85 et plus serait synonyme d'un marché baissier.

Pour en apprendre davantage sur ces stratégies, consultez nos fiches de stratégies au www.m-x.ca/education et notre blog, à l'adresse suivante : lesoptionscacompte.ca.

Les options, comme stratégie de revenu

Le calculateur de rendement pour options d'achat couvertes permet d'obtenir les séries d'options d'achat susceptibles de générer le rendement total potentiel visé par un investisseur.

Pour plus de détails, consultez notre [Calculateur pour options d'achat couvertes](#).

Stratégies et idées de négociations

Un écart calendaire horizontal mixte sur les parts de XIU

Suivi final – Se faire payer pour acheter les actions de XGD

Suivi final – Un écart inverse sur ratio d'options de vente sur Thomson Reuters (TRI)

Les options comme outil de protection contre les fluctuations du marché et le risque extrême

TRUMP, ET APRÈS?

Suivi final – Vendre des options d'achat couvertes sur les actions de XFN

Tirer parti des élections américaines

Annonces

Nouvelles classes d'options

Calendrier des évènements

Atelier de formation sur les options

Calendrier de négociation 2016

NOVEMBRE							DÉCEMBRE						
D	L	M	M	J	V	S	D	L	M	M	J	V	
			1	2	3	4	5				1	2	
6	7	8	9	10	11	12	4	5	6	7	8	9	
13	14	15	16	17	18	19	11	12	13	14	15	16	
20	21	22	23	24	25	26	18	19	20	21	22	23	
27	28	29	30				25	26	27	28	29	30	

--- Inscription

..... Dernier jour de négociation

— Échéance

● Options sur actions et FNB

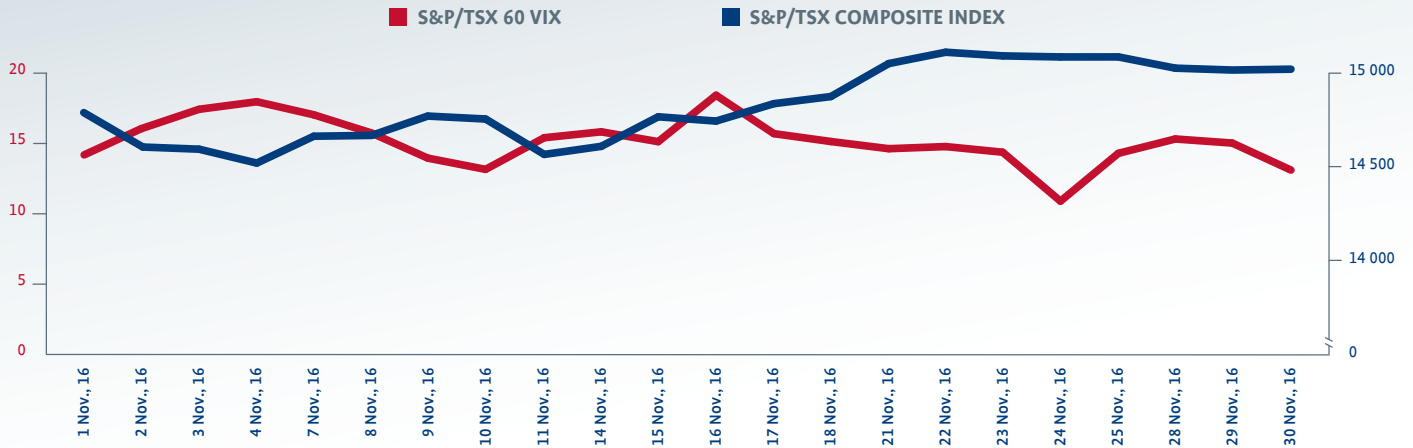
■ Options hebdomadaires

● Options sur les indices S&P/TSX 60 (SXO)

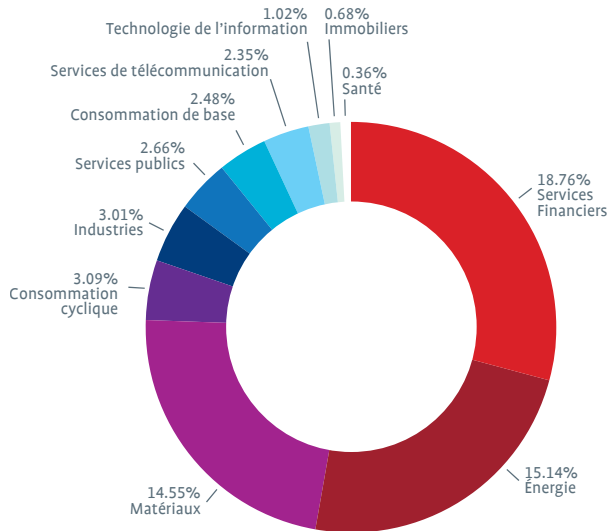
● Options sur le dollar US (USX)

REVUE DE MARCHÉ

Indice de volatilité, S&P/TSX 60 VIX



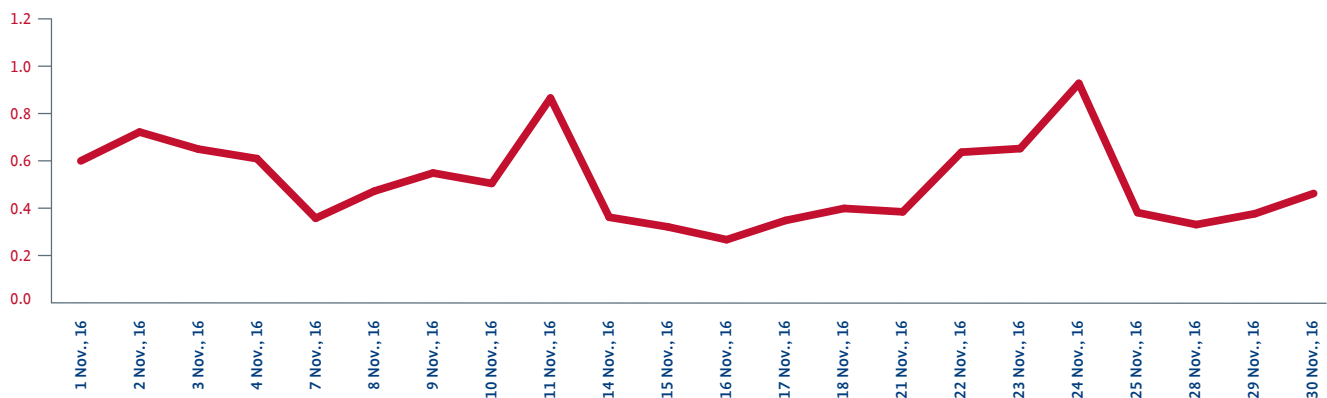
Volume d'options négociées par secteur



Dix classes d'options les plus actives

NOM	SYMBOLE	VOLUME MENSUEL
1 iShares S&P/TSX 60 Index Fund	XIU	901 105
2 Royal Bank of Canada	RY	105 020
3 Bank of Nova Scotia (The)	BNS	73 474
4 iShares S&P/TSX Capped Energy Index Fund	XEG	74 475
5 Suncor Energy Inc.	SU	59 453
6 Toronto-Dominion Bank (The)	TD	75 883
7 Barrick Gold Corporation	ABX	69 486
8 S&P/TSX 60 Index Options	SXO	31 258
9 Bank of Montreal	BMO	46 772
10 Canadian Imperial Bank of Commerce	CM	68 435

Ratio options de vente / options d'achat



Liens utiles

GUIDES

- » Dérivés sur actions
- » Dérivés sur indices
- » Dérivés sur devises
- » Le régime fiscal des options sur actions

INDICES MX

- » Indice S&P/TSX 60 VIX (VIXC)
- » Indice MX des ventes de straddles couverts (MPCX)
- » Indice MX des ventes d'options d'achat couvertes (MCWX)

AUTRES

- » Listes des options
- » Ratios des options de vente aux options d'achat

Outils de négociation

Calculateur pour options d'achat
COUVERTES

Calculateur
d'OPTIONS

SIMULATEUR
de négociation TMX



© 2016 Bourse de Montréal Inc.

Ce document vous est transmis à titre d'information générale seulement. Les informations contenues dans le présent document, incluant les données financières et économiques, les cotes boursières ainsi que toutes analyses et interprétations de celles-ci, sont fournies à titre informatif seulement et ne doivent en aucun cas être interprétées dans toute juridiction comme étant un conseil ou une recommandation relativement à l'achat ou la vente d'instruments dérivés ou de titres sous-jacents ou comme étant un avis de nature juridique, comptable, financier ou fiscal. Bourse de Montréal Inc. recommande que vous consultiez vos propres experts en fonction de vos besoins. Toute mention au présent document des caractéristiques, règles et obligations concernant un produit est faite sous réserve des Règles et Politiques de Bourse de Montréal Inc. et de sa chambre de compensation, la Corporation canadienne de compensation de produits dérivés. Bien que ce document ait été conçu avec soin, Bourse de Montréal Inc. et/ou ses affiliées se dégagent de toute responsabilité quant à d'éventuelles erreurs ou omissions et se réservent le droit de modifier ou réviser, à tout moment et sans avis préalable, le contenu de ce document. Bourse de Montréal Inc., ses affiliées, administrateurs, dirigeants, employés et mandataires ne seront aucunement responsables des dommages, pertes ou frais encourus à la suite de l'utilisation de l'information apparaissant dans le présent document.

Standard & Poor's et S&P sont des marques déposées de Standard & Poor's Financial Services LLC (« S&P ») qui ont été octroyées sous licence pour utilisation par S&P Dow Jones Indices LLC qui a octroyé une sous-licence à Bourse de Montréal Inc. pour utilisation à certaines fins. TSX est une marque commerciale déposée de TSX Inc. qui a octroyé à S&P Dow Jones Indices LLC et Bourse de Montréal Inc. une sous-licence pour son utilisation. L'indice S&P/TSX 60 est un produit de S&P Dow Jones Indices LLC qui a octroyé à Bourse de Montréal Inc. une sous-licence pour utilisation. Les produits mentionnés dans ce document ne sont pas commandités, endossés, vendus ou promus par S&P Dow Jones Indices LLC, Dow Jones, S&P, leurs affiliées, ou TSX Inc. et, S&P Dow Jones Indices LLC, Dow Jones, S&P, leurs affiliées ou TSX Inc. ne donnent aucune déclaration, garantie ou condition quant aux recommandations d'investir dans ces produits.

« BAX^{MD} », « OBX^{MD} », « ONX^{MD} », « OIS-MX^{MC} », « CGZ^{MD} », « CGF^{MD} », « CGB^{MD} », « LGB^{MD} », « OGB^{MD} », « SXO^{MC} », « SXF^{MC} », « SXM^{MC} », « SCF^{MC} », « SXA^{MC} », « SXB^{MC} », « SXH^{MC} », et « SXY^{MC} » sont des marques de commerce de Bourse de Montréal Inc.

Bourse de Montréal, le logo Bourse de Montréal, Converge, et le logo Converge sont des marques de commerce de la Bourse de Montréal Inc.