

juin 2011

Produits dérivés sur taux d'intérêt

Produits dérivés sur indice

Produits dérivés sur actions

BOURSE DE MONTRÉAL INC.

Volume - mensuel

Volume - année en cours

Intérêt en cours - fin de mois

Dérivés sur taux	Volume - mensuel			Volume - année en cours			Intérêt en cours - fin de mois						
	Volume juin 2011	Volume juin2010	% variation	Volume mai 2011	% variation	Volume A-à-D 2011	Volume A-à-D 2010	% variation	Intérêt en cours juin 2011	Intérêt en cours juin 2010	% variation	Intérêt en cours mai2011	% variation
BAX	2 678 804	1 271 315	110,7%	2 092 495	28,0%	11 456 008	7 041 915	62,7%	620 261	384 248	61,4%	696 250	-10,9%
OBX	89 355	19 346	361,9%	46 314	92,9%	359 689	155 341	131,5%	131 030	73 514	78,2%	138 269	-5,2%
CGB	639 665	477 834	33,9%	974 326	-34,3%	3 914 650	3 263 486	20,0%	195 837	167 359	17,0%	195 846	0,0%
CGZ	0	0	N/A	0	N/A	899	0	N/A	0	0	N/A	0	N/A
OGB	0	0	N/A	2 977	-100,0%	5 962	4 222	41,2%	2 977	1 325	124,7%	2 977	0,0%
LGB	0	0	N/A	0	N/A	0	0	N/A	0	0	N/A	0	N/A
ONX	0	0	N/A	0	N/A	0	0	N/A	0	0	N/A	0	N/A
CGF	0	0	N/A	0	N/A	0	0	N/A	0	0	N/A	0	N/A
SCF	0	82	-100%	0	N/A	4	218	-98%	0	24	-100,0%	0	N/A
Sous-total	3 407 824	1 768 577	92,7%	3 116 112	9,4%	15 737 212	10 465 182	50,4%	950 105	626 470	51,7%	1 033 342	-8,1%
Dérivés sur indice													
SXF	539 300	559 606	-3,6%	267 154	101,9%	2 009 280	2 156 459	-6,8%	121 391	119 855	1,3%	122 202	-0,7%
SXM	16 024	N/A	N/A	14 681	9,1%	30 705	N/A	N/A	2 266	N/A	N/A	1 778	27,4%
SXA	0	0	N/A	0	N/A	0	0	N/A	0	0	N/A	0	N/A
SXB	0	0	N/A	0	N/A	0	16	-100,0%	0	0	N/A	0	N/A
SXH	0	0	N/A	0	N/A	0	0	N/A	0	0	N/A	0	N/A
SXY	0	0	N/A	0	N/A	0	0	N/A	0	0	N/A	0	N/A
SXO (LT inclus)	9 974	7 438	34,1%	10 422	-4,3%	55 882	33 453	67,0%	11 495	13 994	-17,9%	19 405	-40,8%
Sous-total	565 298	567 044	-0,3%	292 257	93,4%	2 095 867	2 189 928	-4,3%	135 152	133 849	1,0%	143 385	-5,7%
Options ETF													
XIU (LT inclus)	386 107	360 313	7,2%	204 182	89,1%	1 257 944	1 177 923	6,8%	359 536	505 941	-28,9%	329 158	9,2%
COW	90	303	-70,3%	128	-29,7%	1 307	918	42%	375	201	87%	448	-16,3%
HGD	428	35	1122,9%	406	5,4%	2 875	1 075	167%	280	1 007	-72%	547	-48,8%
HGU	836	424	97,2%	943	-11,3%	5 652	3 522	60%	957	1 016	-6%	1 263	-24,2%
HXD	1 658	1 040	59%	721	130,0%	4 627	4 765	-3%	1 750	1 357	29%	1 104	58,5%
HXU	247	332	-26%	269	-8,2%	1 879	1 779	6%	406	342	19%	599	-32,2%
XDV	422	288	47%	325	30%	2 400	1 639	46%	1 144	693	65%	1 350	-15,3%
XIC	1 067	187	471%	910	17%	5 107	2 150	138%	2 872	1 018	182%	2 185	31,4%
XRE	61	190	-68%	18	239%	917	896	2%	210	779	-73%	400	-47,5%
HOD	2 710	487	456%	6 317	-57%	18 210	5 792	214%	2 140	982	118%	2 893	-26,0%
HOU	7 697	6 266	23%	7 079	9%	50 793	47 221	8%	10 415	29 315	-64%	10 095	3,2%
HFD	83	138	-40%	277	-70%	2 071	1 130	83%	1 675	420	299%	1 789	-6,4%
HFU	235	144	63%	46	411%	1 658	623	166%	580	194	199%	532	9,0%
XIN	1 760	382	361%	439	301%	4 347	3 767	15%	2 410	2 580	-7%	3 153	-23,6%
XSP	1 562	158	889%	58	2593%	2 552	2 377	7%	1 926	1 784	8%	1 529	26,0%
HED	435	10	4250%	25	1640%	740	313	136%	315	181	74%	210	50,0%
HEU	56	107	-48%	98	-43%	370	515	-28%	84	162	-48%	100	-16,0%
GAS	1 248	11 654	-89%	1 408	-11%	11 663	53 219	-78%	5 359	21 674	-75%	8 432	-36,4%
XCX	152	463	-67%	89	71%	1 013	2 316	-56%	719	1 770	-59%	994	-27,7%
XSX	7	92	-92%	107	-93%	707	842	-16%	437	946	-54%	561	-22,1%
HND	2 119	89%	89%	2 615	-19%	13 481	5 293	155%	908	984	-8%	1 769	-48,7%
HNU	9 366	8 194	14%	8 999	4%	67 212	42 068	60%	8 873	6 625	34%	8 331	6,5%
CGI	30	324	-91%	65	-54%	461	2 183	-79%	95	1 688	-94%	169	-43,8%
ZCN	15	140	-89%	20	-25%	60	1 185	-95%	45	1 045	-96%	180	-75,0%
HIX	0	N/A	N/A	0	N/A	0	24	N/A	0	N/A	N/A	0	N/A
HXT	10	N/A	N/A	0	N/A	197	N/A	N/A	177	N/A	N/A	177	0,0%
XGD/XGL (LT inclus)	32 199	11 667	176,0%	14 184	127,0%	73 512	69 017	6,5%	34 041	15 714	116,6%	28 438	19,7%
XFN	5 716	18 641	-69,3%	5 967	-4,2%	84 159	98 340	-14,4%	9 973	27 292	-63,5%	11 098	-10,1%
XIT	25	158	-84,2%	40	-37,5%	391	933	-58,1%	163	365	-55,3%	247	-34,0%
XMA	669	181	269,6%	1 265	-47,1%	10 186	2 652	284,1%	1 927	2 842	-32,2%	2 426	-20,6%
XEG/XEX (LT inclus)	52 259	19 233	171,7%	64 544	-19,0%	199 755	147 482	35,4%	36 789	38 956	-5,6%	42 489	-13,4%
Sous-total	509 267	442 670	15,0%	321 544	58,4%	1 826 270	1 681 935	8,6%	486 581	667 873	-27,1%	462 666	5,2%
Dérivés sur actions													
Options sur Actions	1 681 524	1 247 008	34,8%	1 723 410	-2,4%	11 155 932	7 482 555	49,1%	2 788 823	1 721 032	62,0%	2 615 241	6,6%
Options à Long Terme	0	0	N/A	0	N/A	0	107 943	-100,0%	0	0	N/A	0	N/A
Sous-total	1 681 524	1 247 008	34,8%	1 723 410	-2,4%	11 155 932	7 590 498	47,0%	2 788 823	1 721 032	62,0%	2 615 241	6,6%
Sous-total opt. actions + ETF	2 190 791	1 689 678	29,7%	2 044 954	7,1%	12 982 202	9 272 433	40,0%	3 275 404	2 388 905	37,1%	3 077 907	6,4%
Dérivés sur devises													
USX	851	1 609	-47%	1 323	-35,7%	7 992	10268	-22,2%	1 226	2 786	-56,0%	1 379	-11,1%
Dérivés sur CO₂e													
MCX	0	0	N/A	0	N/A	0	0	N/A	0	259	-100%	194	-100,0%
Dérivés sur Énergie													
WCH	0	N/A	N/A	0	N/A	0	N/A	N/A	0	N/A	N/A	0	N/A
TOTAL	6 164 764	4 026 908	53,1%	5 454 646	13,0%	30 823 273	21 937 811	40,5%	4 361 887	3 152 269	38,4%	4 256 207	2,5%

BAX : Contrats à terme sur acceptations bancaires canadiennes de trois mois
 CGB : Contrats à terme sur obligations du gouvernement du Canada de dix ans
 CGF : Contrats à terme sur obligations du gouvernement du Canada de cinq ans
 OBX : Options sur contrats à terme sur acceptations bancaires de trois mois
 CGZ : Contrats à terme sur obligations du gouvernement du Canada de 2 ans
 OGB : Option sur CGB
 LGB : Contrats à terme sur obligations du gouvernement du Canada de 30 ans
 XIU : Options sur iShares CDN LargeCap 60 Index
 COW : Claymore Global Agriculture
 HGD : Fonds Horizons BetaPro S&P/TSX Aérienne Mondial Baissier Plus
 HGU : Fonds Horizons BetaPro S&P/TSX Aérienne Mondial Haussier Plus
 HXD : Horizons BetaPro S&P/TSX 60 Bear Plus Fund
 HXU : Horizons BetaPro S&P/TSX 60 Bull Plus Fund
 XGD : Fonds iUnits indice plafonné des services financiers S&P/TSX
 XFN : Fonds iUnits indice plafonné des services financiers S&P/TSX
 XIT : Fonds iUnits indice plafonné de la tech. de l'info. S&P/TSX

XEX / XEG : Fonds iUnits indice plafonné de l'énergie S&P/TSX
 XMA : Fonds iUnits indice plafonné matières S&P/TSX
 GAS : Claymore Natural Gas Commodity ETF
 HOD : FNB Horizons BetaPro NYMEX Pétrole Brut Baissier Plus
 HOU : FNB Horizons BetaPro NYMEX Pétrole Brut Haussier Plus
 HFD : FNB Horizons BetaPro S&P/TSX Indice Plafonné de la Finance Baissier Plus
 HFU : FNB Horizons BetaPro S&P/TSX Indice Plafonné de la Finance Haussier Plus
 HED : FNB S&P/TSX plafonné de l'énergie baissier Plus
 HEU : FNB S&P/TSX plafonné de l'énergie haussier Plus
 HIX : FNB Horizons BetaPro S&P/TSX 60 à rendement inverse
 HND : Fonds Horizons BetaPro NYMEX Gaz Naturel Baissier Plus
 HNU : Fonds Horizons BetaPro NYMEX Gaz Naturel Haussier Plus
 HNT : Horizons BetaPro S&P/TSX 60 Index ETF
 XCB : iShares CDN DEX - Corporate Bond Index Fund
 XIN : Option sur iShares CDN MSCI EAFE 100% Hedged to CAD Dollars Index Fund
 XSP : Option sur iShares CDN S&P 500 Hedged to CAD Dollars Index Fund

XSX : iShares CDN DEX Short Term Bond Index Fund
 CGL : Claymore Gold Bullion ETF
 XDV : Options sur iShares DJ Canada Select Dividend Index Fund
 XIC : Options sur iShares CDN S&P/TSX Capped Composite Index Fund
 XRE : Options sur iShares CDN S&P/TSX Capped REIT Index Fund
 SXF : Contrats à terme sur l'indice S&P Canada 60
 SXM : Contrats à terme sur l'indice S&P/TSX 60
 SXA : Indice plafonné aurifère S&P/TSX
 SXB : Indice plafonné des services financiers S&P/TSX
 SXH : Indice plafonné de la technologie de l'information S&P/TSX
 SXV : Options sur le dollar US
 USX : Options sur le dollar US
 MCX : Contrats à terme sur unités d'équivalent en dioxyde de carbone (CO₂e) du Canada
 ZCN : FNB BMO Dow Jones Canada Titans 60
 WCH : Contrats à terme sur le différentiel de prix du pétrole brut canadien

Tous les chiffres des contrats à terme et des options représentent les données compensées fournies par la Corporation canadienne de compensation de produits dérivés (CDCC).

BOURSE DE MONTRÉAL INC.
Historique des produits dérivés sur taux d'intérêt

Contrats à terme	2011 AàD		2010		2009		2008		2007		2006	
	Volume	Intérêt en cours	Volume	Intérêt en cours	Volume	Intérêt en cours	Volume	Intérêt en cours	Volume	Intérêt en cours	Volume	Intérêt en cours
OBX	5 025	1 977	8 745	3 475	13 531	1 492	23 553	5 870	13 782	2 251	605 806	78 861
BAX	11 456 008	620 261	13 698 870	299 345	7 668 781	308 098	9 958 833	220 391	15 237 958	369 956	16 702 302	393 078
CGB	3 914 650	195 837	6 405 525	156 470	5 310 537	130 932	7 363 569	137 031	9 337 754	214 807	7 691 797	335 215
CGZ	899	0	611	245	0	0	0	0	6 363	0	85 301	1 905
CGF	0	0	0	0	12 055	0	0	0	0	0	0	0
TOTAL	15 371 557	816 098	20 105 006	456 060	12 991 373	439 030	17 345 955	363 292	24 595 857	587 014	24 481 675	730 198
Options sur contrats à terme												
OBX	359 689	131 030	349 675	43 309	234 861	84 023	282 190	23 075	748 991	43 646	605 806	78 861
OGB	5 962	2 977	9 742	2 675	12 551	1 697	23 553	5 870	13 782	2 251	2 275	0
TOTAL	365 651	134 007	359 417	45 984	247 392	85 720	282 190	23 075	748 991	43 646	605 806	78 861
Bond Options												
OBA	N/A	N/A	N/A	N/A	N/A	N/A	N/A	N/A	N/A	N/A	N/A	N/A
TOTAL	0	0	0	0	0	0	N/A	N/A	N/A	N/A	N/A	0

BAX : Contrats à terme sur acceptations bancaires canadiennes de trois mois

CGB : Contrats à terme sur obligations du gouvernement du Canada de dix ans

CGZ : Contrats à terme sur obligations du gouvernement du Canada de 2 ans

OBX : Options sur contrats à terme sur acceptations bancaires de trois mois

OGB : Option sur CGB

Historique des produits dérivés sur indice

Contrats à terme	2011 AàD		2010		2009		2008		2007		2006	
	Volume	Intérêt en cours	Volume	Intérêt en cours	Volume	Intérêt en cours	Volume	Intérêt en cours	Volume	Intérêt en cours	Volume	Intérêt en cours
SXF	2 009 280	121 391	4 070 604	116 355	4 157 917	115 316	4 575 352	111 562	3 885 872	149 912	3 064 695	166 635
SXM	30 705											
SXA	0	0	0	0	20	0	91 186	0	10 908	1 560	23 645	2
SXB	0	0	16	0	94	4	24 129	2	9 014	1 270	140	0
SXH	0	0	0	0	0	0	0	0	0	0	22	0
SXY	0	0	0	0	110	0	28 762	0	5 585	110	10 157	3
TOTAL	2 039 985	121 391	4 070 620	116 355	4 158 141	115 320	4 719 429	111 564	3 911 379	152 852	3 098 659	166 640
Options sur dérivés d'indice												
SXO	55 882	11 495	77 820	16 320	34 056	2 241	38 666	3 542	26 484	1 716	57 974	1 691
XIU	1 257 944	359 536	2 333 095	543 396	1 956 588	422 547	661 286	85 484	364 924	28 436	317 637	42 166
GOW	1 307	375	1 562	164	1 460	161	64	44				
HGD	2 875	280	2 740	902	2 728	967						
HGU	5 652	957	7 658	593	4 789	888						
HXD	4 627	1 750	8 476	847	13 137	1 402	3 896	356				
HXU	1 879	406	2 898	179	10 109	637	7 651	1 443				
XDV	2 400	1 144	4 567	1 402	3 159	666						
XIC	5 107	2 872	4 532	771	3 022	927						
XRE	917	210	2 117	553	1 978	948						
HOD	18 210	2 140	12 054	707	9 491	740						
HOU	50 793	10 415	68 123	2 383	75 439	47 638						
HFD	2 071	1 675	2 107	265	2 662	432						
HFU	1 658	580	1 169	258	2 553	134						
XIN	4 347	2 410	7 768	2 003	1 624	541						
XSP	2 552	1 926	5 938	2 673	1 268	500						
HED	740	315	403	44	634	141						
HEU	370	84	733	53	378	128						
GAS	11 663	5 359	75 100	6 344	79 444	15 902						
XCB	1 013	719	4 418	1 208	1 280	580						
XSB	707	437	1 685	414	763	661						
HND	13 481	908	12 806	955	451	266						
HNU	67 212	8 873	101 575	10 515	2 038	1 517						
CGL	461	95	3 015	172								
ZCN	60	45	1 906	470								
HIX	24	0	170	170								
HXT	197											
XGD	73 512	34 041	127 824	14 209	114 884	19 121	58 438	12 245	89 435	9 455	144 695	9 759
XFN	84 159	9 973	248 487	16 251	356 040	43 807	195 820	13 128	101 499	12 404	130 730	28 809
XIT	391	163	1 539	117	2 110	238	3 248	538	14 989	927	10 018	1 736
XMA	10 186	1 927	5 711	801	14 669	2 681	5 811	313	59 371	269	11 012	1 700
XEG	199 755	36 789	262 674	30 046	121 064	14 350	80 838	16 132	158 178	9 635	234 611	19 263
TOTAL	1 882 152	497 899	3 390 470	655 185	2 817 818	580 761	1 055 718	133 225	814 880	62 842	906 677	105 124

SNF : Contrats à terme sur Indice S&P Canada 60

SXA, SXB, SXH, SXY : Contrats à terme sur indices sectoriels S&P/TSE

XIU : Options sur Fonds de participation indiciel S&P / TSE 60 (60)

Historique des produits dérivés sur actions

Options sur d'actions	2011 AàD		2010		2009		2008		2007		2006	
	Volume	Intérêt en cours	Volume	Intérêt en cours	Volume	Intérêt en cours	Volume	Intérêt en cours	Volume	Intérêt en cours	Volume	Intérêt en cours
Options sur actions	11 155 932	2 788 823	16 245 341	2 316 811	14 196 257	1 417 614	14 003 555	1 266 470	11 903 402	1 470 003	10 629 749	1 144 910
Options à Long Terme	0	0	107 943	0	311 004	129 506	630 044	186 895	730 658	275 879	787 009	335 062
TOTAL	11 155 932	2 788 823	16 353 284	2 316 811	14 507 261	1 547 120	14 633 599	1 453 365	12 634 060	1 745 882	11 416 758	1 479 972

BOURSE DE MONTRÉAL INC. - moyennes

Jours ouvrables	Dérivés sur taux		Dérivés sur indices/ actions/ETF/ devises	
	2011	2010	2011	2010
Total	125	250	125	251
janvier	20	20	20	20
février	19	19	19	19
mars	23	23	23	23
avril	20	21	20	21
mai	21	20	21	20
juin	22	22	22	22
juillet		21		21
août		21		21
septembre		21		21
octobre		20		20
novembre		21		22
décembre		21		21

Dérivés sur taux	Vol. moy. quotidien	Vol. moy. quotidien	%	Vol. moy. quotidien	%	Vol. moy. quotidien	Vol. moy. quotidien	%	Vol. moy. quotidien	%
	juin 2011	juin 2010	variation	mai 2011	variation	A-à-d. 2011	A-à-d. 2010	variation	2010	variation
BAX	121 764	57 787	110,7%	99 643	22,2%	91 648	56 335	62,7%	54 795	67,3%
OBX	4 062	879	361,9%	2 205	84,2%	2 878	1 243	131,5%	1 399	105,7%
COB	29 076	21 720	33,9%	46 396	-37,3%	31 317	26 108	20,0%	25 622	22,2%
CGZ(6)	0	0	N/A	0	N/A	7	0	N/A	2	194,3%
OGB	0	0	N/A	142	-100,0%	48	34	41,2%	39	22,4%
LGB (9)	0	0	N/A	0	N/A	0	0	N/A	0	N/A
ONX	0	0	N/A	0	N/A	0	0	N/A	0	N/A
CGF (15)	0	0	N/A	0	N/A	0	0	N/A	0	N/A
Sous-total (*)	154 901	80 390	92,7%	148 386	4,4%	125 898	83 721	50,4%	81 859	53,8%
Dérivés sur indice										
SXF	24 514	25 437	-3,6%	12 722	92,7%	16 074	17 252	-6,8%	16 218	-0,9%
SXM(26)	728	N/A	N/A	864	-15,7%	787	N/A	N/A	N/A	N/A
SCF (17)	0	4	-100,0%	0	N/A	0	2	-98,2%	1	-97%
SKA(2)	0	0	N/A	0	N/A	0	0	N/A	0	N/A
SXB(2)	0	0	N/A	0	N/A	0	0	N/A	0	-100,0%
SXH(2)	0	0	N/A	0	N/A	0	0	N/A	0	N/A
SXY(2)	0	0	N/A	0	N/A	0	0	N/A	0	N/A
SXO (Long Terme inclus)	453	338	34,1%	496	-8,6%	447	268	67,0%	310	44,2%
Sous-total (*)	25 695	25 775	-0,3%	13 917	84,6%	16 767	17 519	-4,3%	16 528	1,4%
Options ETF										
XIU (LT inclus)	17 550	16 378	7,2%	9 723	80,5%	10 064	9 423	6,8%	9 295	8,3%
COW (12)	4	14	-70,3%	6	-32,9%	10	7	42%	6	68,0%
XDV (13)	19	13	46,5%	15	24%	19	13	46%	18	5,5%
XIC (13)	49	9	470,6%	43	12%	41	17	138%	18	126,3%
XRE (13)	3	9	-67,9%	1	223%	7	7	2%	8	-13,0%
HGD(14)	19	2	1122,9%	19	1%	23	9	167%	11	110,7%
HGU(14)	38	19	97,2%	45	-15%	45	28	60%	31	48,2%
HXD (10)	75	47	59,4%	34	120%	37	38	-3%	34	9,6%
HXU (10)	11	15	-25,6%	13	-12%	15	14	6%	12	30,2%
HOD (16)	123	22	456,5%	301	-59%	146	46	214%	48	203,3%
HOU (16)	350	285	22,8%	337	4%	406	378	8%	271	49,7%
HFD (16)	4	6	-39,9%	13	-71%	17	9	83%	8	97,4%
HFU (16)	11	7	63,2%	2	388%	13	5	166%	5	184,8%
XIN (16)	80	17	360,7%	21	283%	35	30	15%	31	12,4%
XSP (16)	71	7	888,6%	3	2471%	20	19	7%	24	-13,7%
HED (18)	20	0	4250,0%	1	1561%	6	3	136%	2	268,7%
HEU (18)	3	5	-47,7%	5	-45%	3	4	-28%	3	1,4%
GAS (18)	37	530	-99,3%	67	-15%	93	426	-78%	299	-68,8%
XCB (18)	7	21	-67%	4	63%	8	19	-56%	18	-54,0%
XSB (19)	0	4	-94%	5	-94%	6	7	-16%	7	-15,7%
HND(20)	96	51	89%	125	-23%	108	42	155%	51	111,4%
HNU(20)	426	372	14%	429	-1%	538	337	60%	405	32,9%
CGU(21)	1	15	-91%	3	-56%	4	25	-85%	14	-74,1%
ZCZ(22)	1	5	-87%	1	N/A	0	46	-99%	13	-96,2%
HIX(24)	0	N/A	N/A	0	N/A	0	N/A	N/A	2	-90,3%
HXT(25)	0	N/A	N/A	0	N/A	2	N/A	N/A	N/A	N/A
XGD/XGL (4) (LT inclus)	1 464	530	176%	675	117%	588	552	6,5%	509	15,5%
XFN (4)	260	847	-69%	284	-9%	673	787	-14,4%	990	-32,0%
XIT (4)	1	7	-0,7%	2	-40%	3	7	-58,1%	5	-41,4%
XMA (8)	30	8	-99,8%	60	-50%	81	21	284,1%	23	258,1%
XEG/XEX (4) (LT inclus)	2 375	874	-88,2%	3 074	-23%	1 598	1 180	35,4%	1 047	52,7%
Sous-total (*)	23 149	20 121	15,0%	15 312	51,2%	14 610	13 455	8,6%	13 198	10,7%
Dérivés sur actions										
Options sur actions	76 433	56 682	34,8%	82 067	-6,9%	89 247	59 860	49,1%	64 722	37,9%
Options à Long Terme	0	0	N/A	0	N/A	0	864	-100,0%	430	-100,0%
Sous-total (*)	76 433	56 682	34,8%	82 067	-6,9%	89 247	60 724	47,0%	65 153	37,0%
Sous-total opt. action + ETF (*)	99 581	89 378	11,4%	97 379	2,3%	103 858	74 179	40,0%	78 350	32,6%
Dérivés sur devises										
USX (7)	39	73	-47,1%	63	-38,6%	64	82	-22,2%	71	-9,4%
Dérivés sur CO2e										
MCX (11)	0	0	N/A	0	N/A	0	0	N/A	1	-100,0%
Dérivés sur Énergie										
WCH (23)	0	0	N/A	0	N/A	0	N/A	N/A	0	N/A
TOTAL (*)	280 217	183 041	53,1%	259 745	7,9%	246 586	175 502	40,5%	176 482	39,7%

1 - Lancé le 29 avril 2002
 2 - Lancé le 21 avril 2003
 3 - Lancé le 23 juin 2003
 4 - Lancé le 03 mai 2004
 5 - Lancé le 26 septembre 2005
 6 - Lancé le 26 septembre 2006
 7 - Lancé le 29 avril 2002
 8 - Lancé le 25 février 2008
 9 - Lancé le 30 novembre 2007
 10 - Lancé le 25 février 2008
 11 - Lancé le 30 mai 2008
 12 - Lancé le 6 octobre 2008
 13 - Lancé le 23 février 2009
 14 - Lancé le 6 avril 2009
 15 - Lancé le 17 avril 2009
 16 - Lancé le 8 mai 2009
 17 - Lancé le 13 mai 2009
 18 - Lancé le 29 juillet 2009
 19 - Lancé le 6 octobre 2009
 20 - Lancé le 14 décembre 2009
 21 - Lancé le 19 février 2010
 22 - Lancé le 26 mai 2010
 23 - Lancé le 18 juin 2010
 24 - Lancé le 30 août 2010
 25 - Lancé le 25 février 2011

Tous les chiffres des contrats à terme et des options représentent les données comprises fournies par la Corporation canadienne de compensation de produits dérivés (CDCC).

* - Ces chiffres sont basés sur le nombre de contrats total sous-jacés divisé par le nombre de jours ouvrables durant la nature période

Résumé de Montréal Inc. - résumés des options

2011	2010	2009	2008	2007	2006	2005	2004	2003	2002	2001	2000	1999	1998	1997	1996	1995	1994	1993	1992	1991	1990	1989	1988	1987	1986	1985	1984	1983	1982	1981	1980	1979	1978	1977	1976	1975	1974	1973	1972	1971	1970	1969	1968	1967	1966	1965	1964	1963	1962	1961	1960	1959	1958	1957	1956	1955	1954	1953	1952	1951	1950	1949	1948	1947	1946	1945	1944	1943	1942	1941	1940	1939	1938	1937	1936	1935	1934	1933	1932	1931	1930	1929	1928	1927	1926	1925	1924	1923	1922	1921	1920	1919	1918	1917	1916	1915	1914	1913	1912	1911	1910	1909	1908	1907	1906	1905	1904	1903	1902	1901	1900	1899	1898	1897	1896	1895	1894	1893	1892	1891	1890	1889	1888	1887	1886	1885	1884	1883	1882	1881	1880	1879	1878	1877	1876	1875	1874	1873	1872	1871	1870	1869	1868	1867	1866	1865	1864	1863	1862	1861	1860	1859	1858	1857	1856	1855	1854	1853	1852	1851	1850	1849	1848	1847	1846	1845	1844	1843	1842	1841	1840	1839	1838	1837	1836	1835	1834	1833	1832	1831	1830	1829	1828	1827	1826	1825	1824	1823	1822	1821	1820	1819	1818	1817	1816	1815	1814	1813	1812	1811	1810	1809	1808	1807	1806	1805	1804	1803	1802	1801	1800	1799	1798	1797	1796	1795	1794	1793	1792	1791	1790	1789	1788	1787	1786	1785	1784	1783	1782	1781	1780	1779	1778	1777	1776	1775	1774	1773	1772	1771	1770	1769	1768	1767	1766	1765	1764	1763	1762	1761	1760	1759	1758	1757	1756	1755	1754	1753	1752	1751	1750	1749	1748	1747	1746	1745	1744	1743	1742	1741	1740	1739	1738	1737	1736	1735	1734	1733	1732	1731	1730	1729	1728	1727	1726	1725	1724	1723	1722	1721	1720	1719	1718	1717	1716	1715	1714	1713	1712	1711	1710	1709	1708	1707	1706	1705	1704	1703	1702	1701	1700	1699	1698	1697	1696	1695	1694	1693	1692	1691	1690	1689	1688	1687	1686	1685	1684	1683	1682	1681	1680	1679	1678	1677	1676	1675	1674	1673	1672	1671	1670	1669	1668	1667	1666	1665	1664	1663	1662	1661	1660	1659	1658	1657	1656	1655	1654	1653	1652	1651	1650	1649	1648	1647	1646	1645	1644	1643	1642	1641	1640	1639	1638	1637	1636	1635	1634	1633	1632	1631	1630	1629	1628	1627	1626	1625	1624	1623	1622	1621	1620	1619	1618	1617	1616	1615	1614	1613	1612	1611	1610	1609	1608	1607	1606	1605	1604	1603	1602	1601	1600	1599	1598	1597	1596	1595	1594	1593	1592	1591	1590	1589	1588	1587	1586	1585	1584	1583	1582	1581	1580	1579	1578	1577	1576	1575	1574	1573	1572	1571	1570	1569	1568	1567	1566	1565	1564	1563	1562	1561	1560	1559	1558	1557	1556	1555	1554	1553	1552	1551	1550	1549	1548	1547	1546	1545	1544	1543	1542	1541	1540	1539	1538	1537	1536	1535	1534	1533	1532	1531	1530	1529	1528	1527	1526	1525	1524	1523	1522	1521	1520	1519	1518	1517	1516	1515	1514	1513	1512	1511	1510	1509	1508	1507	1506	1505	1504	1503	1502	1501	1500	1499	1498	1497	1496	1495	1494	1493	1492	1491	1490	1489	1488	1487	1486	1485	1484	1483	1482	1481	1480	1479	1478	1477	1476	1475	1474	1473	1472	1471	1470	1469	1468	1467	1466	1465	1464	1463	1462	1461	1460	1459	1458	1457	1456	1455	1454	1453	1452	1451	1450	1449	1448	1447	1446	1445	1444	1443	1442	1441	1440	1439	1438	1437	1436	1435	1434	1433	1432	1431	1430	1429	1428	1427	1426	1425	1424	1423	1422	1421	1420	1419	1418	1417	1416	1415	1414	1413	1412	1411	1410	1409	1408	1407	1406	1405	1404	1403	1402	1401	1400	1399	1398	1397	1396	1395	1394	1393	1392	1391	1390	1389	1388	1387	1386	1385	1384	1383	1382	1381	1380	1379	1378	1377	1376	1375	1374	1373	1372	1371	1370	1369	1368	1367	1366	1365	1364	1363	1362	1361	1360	1359	1358	1357	1356	1355	1354	1353	1352	1351	1350	1349	1348	1347	1346	1345	1344	1343	1342	1341	1340	1339	1338	1337	1336	1335	1334	1333	1332	1331	1330	1329	1328	1327	1326	1325	1324	1323	1322	1321	1320	1319	1318	1317	1316	1315	1314	1313	1312	1311	1310	1309	1308	1307	1306	1305	1304	1303	1302	1301	1300	1299	1298	1297	1296	1295	1294	1293	1292	1291	1290	1289	1288	1287	1286	1285	1284	1283	1282	1281	1280	1279	1278	1277	1276	1275	1274	1273	1272	1271	1270	1269	1268	1267	1266	1265	1264	1263	1262	1261	1260	1259	1258	1257	1256	1255	1254	1253	1252	1251	1250	1249	1248	1247	1246	1245	1244	1243	1242	1241	1240	1239	1238	1237	1236	1235	1234	1233	1232	1231	1230	1229	1228	1227	1226	1225	1224	1223	1222	1221	1220	1219	1218	1217	1216	1215	1214	1213	1212	1211	1210	1209	1208	1207	1206	1205	1204	1203	1202	1201	1200	1199	1198	1197	1196	1195	1194	1193	1192	1191	1190	1189	1188	1187	1186	1185	1184	1183	1182	1181	1180	1179	1178	1177	1176	1175	1174	1173	1172	1171	1170	1169	1168	1167	1166	1165	1164	1163	1162	1161	1160	1159	1158	1157	1156	1155	1154	1153	1152	1151	1150	1149	1148	1147	1146	1145	1144	1143	1142	1141	1140	1139	1138	1137	1136	1135	1134	1133	1132	1131	1130	1129	1128	1127	1126	1125	1124	1123	1122	1121	1120	1119	1118	1117	1116	1115	1114	1113	1112	1111	1110	1109	1108	1107	1106	1105	1104	1103	1102	1101	1100	1099	1098	1097	1096	1095	1094	1093	1092	1091	1090	1089	1088	1087	1086	1085	1084	1083	1082	1081	1080	1079	1078	1077	1076	1075	1074	1073	1072	1071	1070	1069	1068	1067	1066	1065	1064	1063	1062	1061	1060	1059	1058	1057	1056	1055	1054	1053	1052	1051	1050	1049	1048	1047	1046	1045	1044	1043	1042	1041	1040	1039	1038	1037	1036	1035	1034	1033	1032	1031	1030	1029	1028	1027	1026	1025	1024	1023	1022	1021	1020	1019	1018	1017	1016	1015	1014	1013	1012	1011	1010	1009	1008	1007	1006	1005	1004	1003	1002	1001	1000	999	998	997	996	995	994	993	992	991	990	989	988	987	986	985	984	983	982	981	980	979	978	977	976	975	974	973	972	971	970	969	968	967	966	965	964	963	962	961	960	959	958	957	956	955	954	953	952	951	950	949	948	947	946	945	944	943	942	941	940	939	938	937	936	935	934	933	932	931	930	929	928	927	926	925	924	923	922	921	920	919	918	917	916	915	914	913	912	911	910	909	908	907	906	905	904	903	902	901	900	899	898	897	896	895	894	893	892	891	890	889	888	887	886	885	884	883	882	881	880	879	878	877	876	875	874	873	872	871	870	869	868	867	866	865	864	863	862	861	860	859	858	857	856	855	854	853	852	851	850	849	848	847	846	845	844	843	842	841	840	839	838	837	836	835	834	833	832	831	830	829	828	827	826	825	824	823	822	821	820	819	818	817	816	815	814	813	812	811	810	809	808	807	806	805	804	803	802	801	800	799	798	797	796	795	794	793	792	791	790	789	788	787	786	785	784	783	782	781	780	779	778	777	776	775	774	773	772	771	770	769	768	767	766	765	764	763	762	761	760	759	758</
------	------	------	------	------	------	------	------	------	------	------	------	------	------	------	------	------	------	------	------	------	------	------	------	------	------	------	------	------	------	------	------	------	------	------	------	------	------	------	------	------	------	------	------	------	------	------	------	------	------	------	------	------	------	------	------	------	------	------	------	------	------	------	------	------	------	------	------	------	------	------	------	------	------	------	------	------	------	------	------	------	------	------	------	------	------	------	------	------	------	------	------	------	------	------	------	------	------	------	------	------	------	------	------	------	------	------	------	------	------	------	------	------	------	------	------	------	------	------	------	------	------	------	------	------	------	------	------	------	------	------	------	------	------	------	------	------	------	------	------	------	------	------	------	------	------	------	------	------	------	------	------	------	------	------	------	------	------	------	------	------	------	------	------	------	------	------	------	------	------	------	------	------	------	------	------	------	------	------	------	------	------	------	------	------	------	------	------	------	------	------	------	------	------	------	------	------	------	------	------	------	------	------	------	------	------	------	------	------	------	------	------	------	------	------	------	------	------	------	------	------	------	------	------	------	------	------	------	------	------	------	------	------	------	------	------	------	------	------	------	------	------	------	------	------	------	------	------	------	------	------	------	------	------	------	------	------	------	------	------	------	------	------	------	------	------	------	------	------	------	------	------	------	------	------	------	------	------	------	------	------	------	------	------	------	------	------	------	------	------	------	------	------	------	------	------	------	------	------	------	------	------	------	------	------	------	------	------	------	------	------	------	------	------	------	------	------	------	------	------	------	------	------	------	------	------	------	------	------	------	------	------	------	------	------	------	------	------	------	------	------	------	------	------	------	------	------	------	------	------	------	------	------	------	------	------	------	------	------	------	------	------	------	------	------	------	------	------	------	------	------	------	------	------	------	------	------	------	------	------	------	------	------	------	------	------	------	------	------	------	------	------	------	------	------	------	------	------	------	------	------	------	------	------	------	------	------	------	------	------	------	------	------	------	------	------	------	------	------	------	------	------	------	------	------	------	------	------	------	------	------	------	------	------	------	------	------	------	------	------	------	------	------	------	------	------	------	------	------	------	------	------	------	------	------	------	------	------	------	------	------	------	------	------	------	------	------	------	------	------	------	------	------	------	------	------	------	------	------	------	------	------	------	------	------	------	------	------	------	------	------	------	------	------	------	------	------	------	------	------	------	------	------	------	------	------	------	------	------	------	------	------	------	------	------	------	------	------	------	------	------	------	------	------	------	------	------	------	------	------	------	------	------	------	------	------	------	------	------	------	------	------	------	------	------	------	------	------	------	------	------	------	------	------	------	------	------	------	------	------	------	------	------	------	------	------	------	------	------	------	------	------	------	------	------	------	------	------	------	------	------	------	------	------	------	------	------	------	------	------	------	------	------	------	------	------	------	------	------	------	------	------	------	------	------	------	------	------	------	------	------	------	------	------	------	------	------	------	------	------	------	------	------	------	------	------	------	------	------	------	------	------	------	------	------	------	------	------	------	------	------	------	------	------	------	------	------	------	------	------	------	------	------	------	------	------	------	------	------	------	------	------	------	------	------	------	------	------	------	------	------	------	------	------	------	------	------	------	------	------	------	------	------	------	------	------	------	------	------	------	------	------	------	------	------	------	------	------	------	------	------	------	------	------	------	------	------	------	------	------	------	------	------	------	------	------	------	------	------	------	------	------	------	------	------	------	------	------	------	------	------	------	------	------	------	------	------	------	------	------	------	------	------	------	------	------	------	------	------	------	------	------	------	------	------	------	------	------	------	------	------	------	------	------	------	------	------	------	------	------	------	------	------	------	------	------	------	------	------	------	------	------	------	------	------	------	------	------	------	------	------	------	------	------	------	------	------	------	------	------	------	------	------	------	------	------	------	------	------	------	------	------	------	------	------	------	------	------	------	------	------	------	------	------	------	------	------	------	------	------	------	------	------	------	------	------	------	------	------	------	------	------	------	------	------	------	------	------	------	------	------	------	------	------	------	------	------	------	------	------	------	------	------	------	------	------	------	------	------	------	------	------	------	------	------	------	------	------	------	------	------	------	------	------	------	------	------	------	------	------	------	------	------	------	------	------	------	------	------	------	------	------	------	------	------	------	------	------	------	------	------	------	------	------	------	------	------	------	------	------	------	------	------	------	------	------	------	------	------	------	------	------	------	------	------	------	------	------	------	------	------	------	------	------	------	------	------	------	------	------	------	------	------	------	------	------	------	------	------	------	------	------	------	------	------	------	------	------	------	------	------	------	------	------	------	------	------	------	------	------	------	------	------	------	------	------	------	------	------	------	------	------	------	------	------	------	------	------	------	------	------	------	------	------	------	------	------	------	------	------	------	------	-----	-----	-----	-----	-----	-----	-----	-----	-----	-----	-----	-----	-----	-----	-----	-----	-----	-----	-----	-----	-----	-----	-----	-----	-----	-----	-----	-----	-----	-----	-----	-----	-----	-----	-----	-----	-----	-----	-----	-----	-----	-----	-----	-----	-----	-----	-----	-----	-----	-----	-----	-----	-----	-----	-----	-----	-----	-----	-----	-----	-----	-----	-----	-----	-----	-----	-----	-----	-----	-----	-----	-----	-----	-----	-----	-----	-----	-----	-----	-----	-----	-----	-----	-----	-----	-----	-----	-----	-----	-----	-----	-----	-----	-----	-----	-----	-----	-----	-----	-----	-----	-----	-----	-----	-----	-----	-----	-----	-----	-----	-----	-----	-----	-----	-----	-----	-----	-----	-----	-----	-----	-----	-----	-----	-----	-----	-----	-----	-----	-----	-----	-----	-----	-----	-----	-----	-----	-----	-----	-----	-----	-----	-----	-----	-----	-----	-----	-----	-----	-----	-----	-----	-----	-----	-----	-----	-----	-----	-----	-----	-----	-----	-----	-----	-----	-----	-----	-----	-----	-----	-----	-----	-----	-----	-----	-----	-----	-----	-----	-----	-----	-----	-----	-----	-----	-----	-----	-----	-----	-----	-----	-----	-----	-----	-----	-----	-----	-----	-----	-----	-----	-----	-----	-----	-----	-----	-----	-----	-----	-----	-----	-----	-----	-----	-----	-----	-----	-----	-----	-----	-----	-----	-----	-----	-----	-----	-----	-----	-----	-----	-----	-----	-----	-----	-----	-----	-----	-----	-----	-----	-----	-------

		Y Volume			Y Valeur			Transactions			Sal. vs. versé	
		Op. d'achat	Op. vente	Total	Op. d'achat	Op. vente	Total	Op. d'achat	Op. vente	Total		
232	Vanessa Gold Corp.	VGH1										
233	Vanessa Energy Inc.	VEI1	578	164	739	68105	27069	95165	99	19	118	2049
234	Vanessa Inc.	VNI1										45
235	Vanessa Petroleum	VPM	771	337	1108	101835	90006	271949	89	38	127	2779
236	Vanessa Resources	VNR	261	20	281	8400	2189	3600	5	5	10	305
237	Vanessa Silver	VSI1	302	306	608	24029	6486	20519	221	82	303	625
238	Vanessa Uranium	VUR	1923	20	1943	170799	24415	201215	158	30	188	3612
239	Vanessa Zinc	VZI1	271	211	482	19105	11020	26111	129	26	155	316
240	Vanessa Zinc	VZ1	483	164	647	82049	36629	111678	42	23	65	1123
241	Vanessa Zinc	VZ1	201	241	442	20095	4760	71657	29	29	58	79
242	Vanessa Zinc	VZ1	63	26	89	16849	21229	19170	16	24	40	138
243	Vanessa Zinc	VZ1	112	10	122	4245	489	4805	12	1	13	79
244	Vanessa Zinc	VZ1	1	1	2	79	208	275	1	1	2	10
245	Vanessa Zinc	VZ1	4317	1633	5950	126096	164015	200021	280	150	430	9765
246	Vanessa Zinc	VZ1	13255	2778	12055	742929	162761	1108620	689	248	937	20217
Total												
			1 208 635	671 489	1 880 124	122 984 153	121 377 923	240 676 186	48 137	25 998	80 135	2 788 121

Source : Opérations de trading effectuées durant le trimestre
Options Bourse le 28 juin 2012

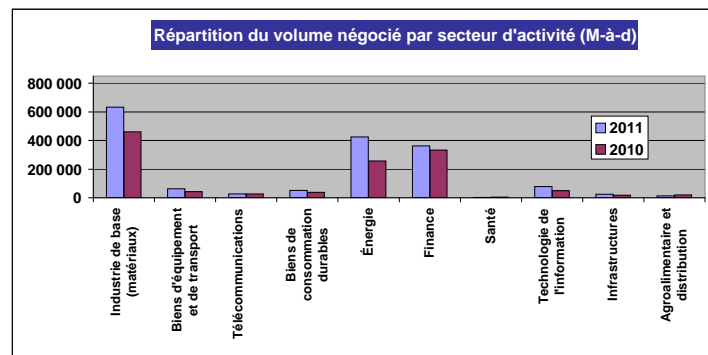
C.A.T. (Négatif) ou Parts (Positif)	Symbole	Y Volume			Y Valeur			Transactions			Sal. vs. versé	
		Op. d'achat	Op. vente	Total	Op. d'achat	Op. vente	Total	Op. d'achat	Op. vente	Total		
BANK	options sur BANC	BNC1	24 424	53 011	80 335	7 314 159	7 770 025	15 084 179	36	101	137	111 899
CSB	options sur CSB	CSB1										2 171
Indice S-P 500	Indice S-P 500	SPX	2 109	7 865	9 974	2 470 645	8 715 980	11 386 625	131	243	374	11 495
ETF Techon. de l'Info.	TECH	TECH	33	15	25	136	459	595	2	1	3	163
ETF sur Biochimie	BIO	BIO	83	63	146	5 495	14 655	20 150	30	19	49	1 627
ETF sur Sécurité	SEC	SEC	37	200	235	3 423	14 859	18 275	4	19	23	580
ETF sur Sécurité	SEC	SEC	724	112	836	43 882	19 569	74 452	66	12	78	1 957
ETF sur Sécurité	SEC	SEC	6	25	31	251	5 108	5 359	2	4	6	238
ETF sur Biochimie	BIO	BIO	75	360	435	7 235	8 848	16 105	3	36	39	315
ETF sur Biochimie	BIO	BIO	45	11	56	2 900	290	3 190	4	2	6	84
ETF sur Biochimie	BIO	BIO	1 578	80	1 658	114 420	2 080	116 500	72	2	74	1 780
ETF sur Biochimie	BIO	BIO	10	10	20	46	89	135	1	1	2	178
ETF sur Biochimie	BIO	BIO	149	98	247	9 155	9 649	19 805	13	11	24	466
ETF sur Biochimie	BIO	BIO	89	83	172	2 857	4 775	7 632	12	16	28	739
ETF sur Biochimie	BIO	BIO	75	345	422	2 485	21 499	24 985	17	36	53	1 144
ETF sur Biochimie	BIO	BIO	631	453	1 084	69 815	27 989	98 795	56	14	70	2 872
ETF sur Biochimie	BIO	BIO	5 541	209	5 750	210 045	25 150	235 195	88	51	139	2 448
ETF sur Biochimie	BIO	BIO	80 679	300 028	380 707	4 913 109	18 466 447	20 009 966	692	523	1 215	309 556
ETF sur Biochimie	BIO	BIO	1	6	7	15	96	111	1	1	2	47
ETF sur Biochimie	BIO	BIO	1 424	168	1 592	159 058	8 380	167 438	69	17	86	1 526
ETF sur Biochimie	BIO	BIO	12	1	13	63	439	502	1	1	2	47
ETF sur Biochimie	BIO	BIO	36	36	72	1 300	1 300	2 600	3	3	6	95
ETF sur Biochimie	BIO	BIO	1 135	93	1 228	22 028	17 787	39 815	56	55	111	5 339
ETF sur Biochimie	BIO	BIO	1 615	282	1 897	131 889	12 246	144 135	88	26	114	988
ETF sur Biochimie	BIO	BIO	4 910	3 373	8 283	297 028	161 843	458 871	305	159	464	8 873
ETF sur Biochimie	BIO	BIO	2 106	514	2 620	65 362	25 828	91 190	206	25	231	2 146
ETF sur Biochimie	BIO	BIO	5 509	2 528	7 997	249 048	233 589	482 637	209	95	304	10 415
ETF sur Biochimie	BIO	BIO	2 280	1 526	3 806	98 793	34 483	133 276	88	125	213	9 923
ETF sur Biochimie	BIO	BIO	367	362	729	31 130	56 945	88 075	48	27	75	1 427
ETF sur Biochimie	BIO	BIO	17 080	19 171	36 251	982 845	2 349 313	3 142 158	211	128	340	76 780
ETF sur Biochimie	BIO	BIO	30 864	1 235	32 099	1 601 144	66 579	1 727 723	137	48	185	34 601
ETF sur Biochimie	BIO	BIO	24	46	70	2 445	7 846	10 291	12	5	17	231
Total												
			1 698 779	884 192	2 208 971	148 917 974	156 583 841	297 508 795	62 876	51 328	84 204	3 422 132

Source : Opérations de trading effectuées durant le trimestre

Bourse de Montréal Inc. - Marché Canadien des options sur actions
Répartition du volume négocié par secteur d'activité (*)

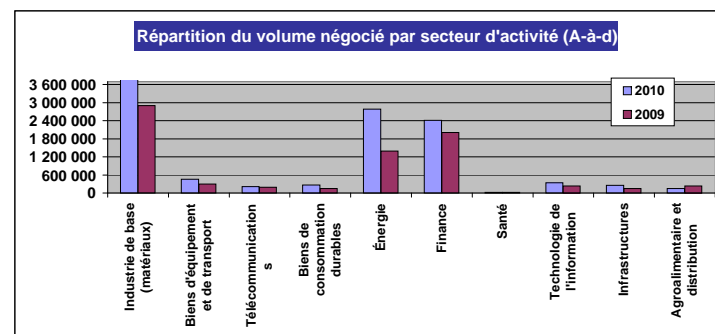
M-à-D. 2011

Secteur d'activité	Volume juin 2011	% du volume transigé:	Volume juin 2010	variation du volume transigé: 2010-2009	Volume mai 2011	variation du volume transigé: juin-mai (2011)
Industrie de base (matériaux)	634 027	37,7%	460 877	37,6%	715 329	-11,37%
Biens d'équipement et de transport	61 752	3,7%	42 905	43,9%	68 183	-9,43%
Télécommunications	26 555	1,6%	26 967	-1,5%	39 931	-33,50%
Biens de consommation durables	50 958	3,0%	36 956	37,9%	37 595	35,54%
Énergie	425 804	25,3%	256 938	65,7%	338 004	25,98%
Finance	361 731	21,5%	332 471	8,8%	399 053	-9,35%
Santé	2 815	0,2%	3 436	-18,1%	3 446	-18,31%
Technologie de l'information	79 396	4,7%	48 231	64,6%	52 323	51,74%
Infrastructures	24 755	1,5%	18 974	30,5%	51 517	-51,95%
Agroalimentaire et distribution	13 731	0,8%	19 253	-28,7%	18 029	-23,84%
Total	1 681 524	100,00%	1 247 008	34,8%	1 723 410	-2,4%



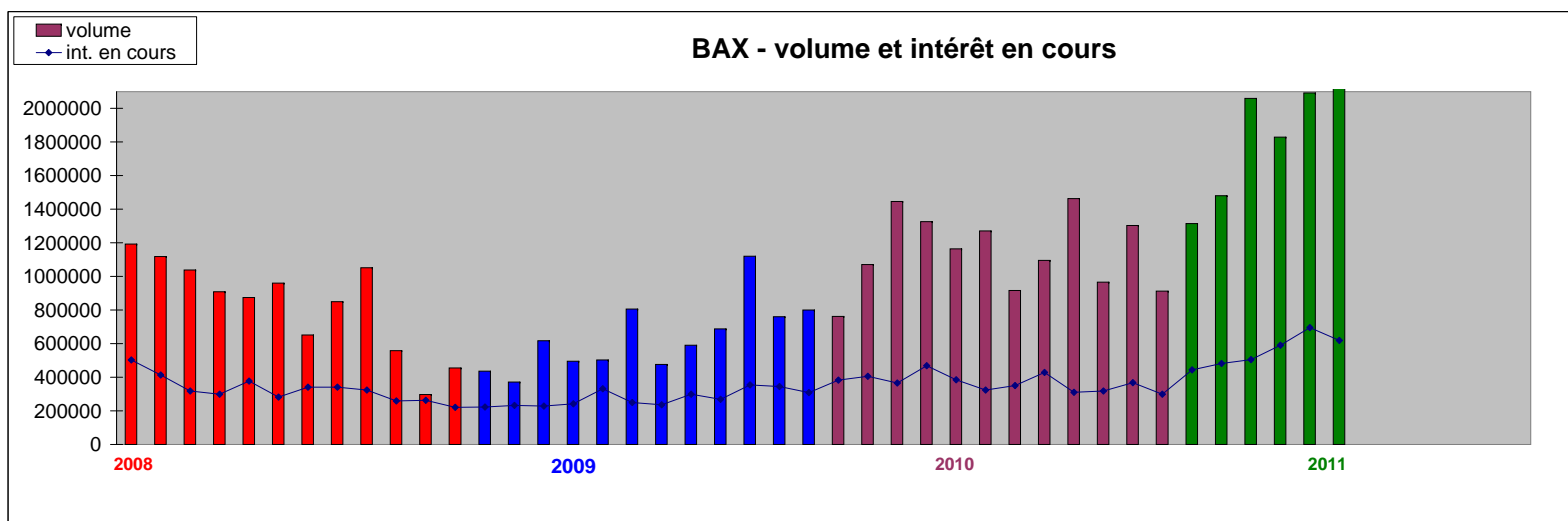
A-à-d 2011

Secteur d'activité	Volume A-à-D. 2011	% du volume transigé:	Volume A-à-D. 2010	variation du volume transigé: 2011-2010
Industrie de base (matériaux)	4 249 941	38,1%	2 906 530	46,2%
Biens d'équipement et de transport	456 770	4,1%	300 348	52,1%
Télécommunications	208 986	1,9%	186 389	12,1%
Biens de consommation durables	268 963	2,4%	146 750	83,3%
Énergie	2 787 022	25,0%	1 397 215	99,5%
Finance	2 413 685	21,6%	2 010 157	20,1%
Santé	20 399	0,2%	19 952	2,2%
Technologie de l'information	345 511	3,1%	239 216	44,4%
Infrastructures	251 482	2,3%	147 870	70,1%
Agroalimentaire et distribution	153 173	1,4%	236 071	-35,1%
Total	11 155 932	100,00%	7 590 498	47,0%

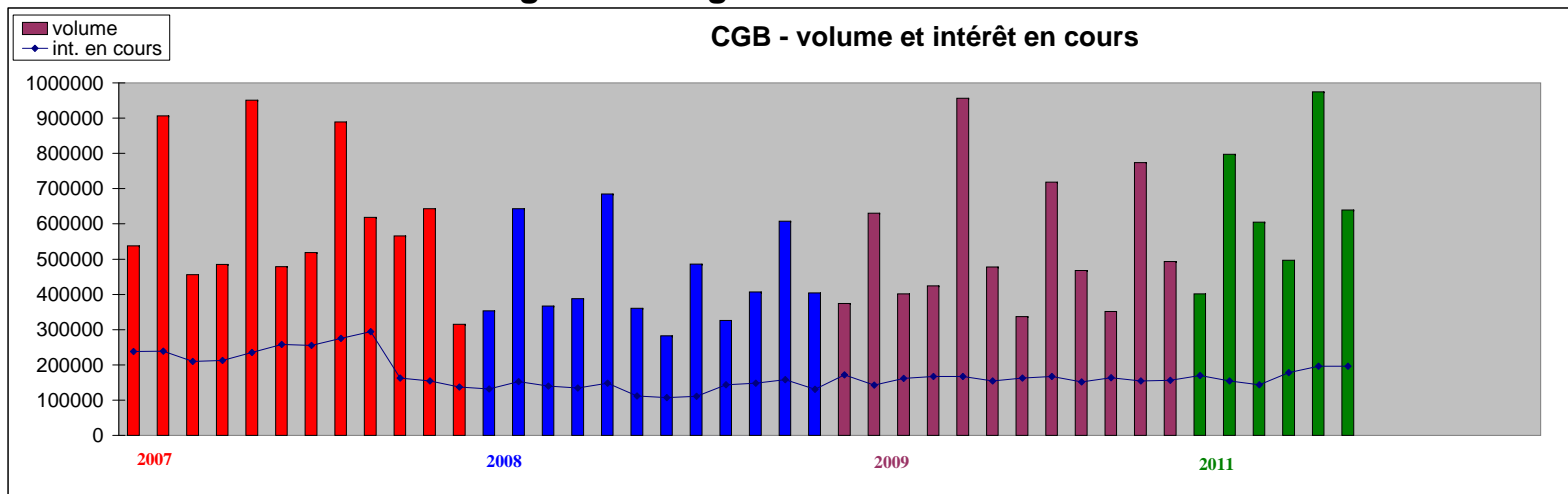


(*) La section « secteur d'activité » se compose des secteurs définis par les indices S&P/TSX

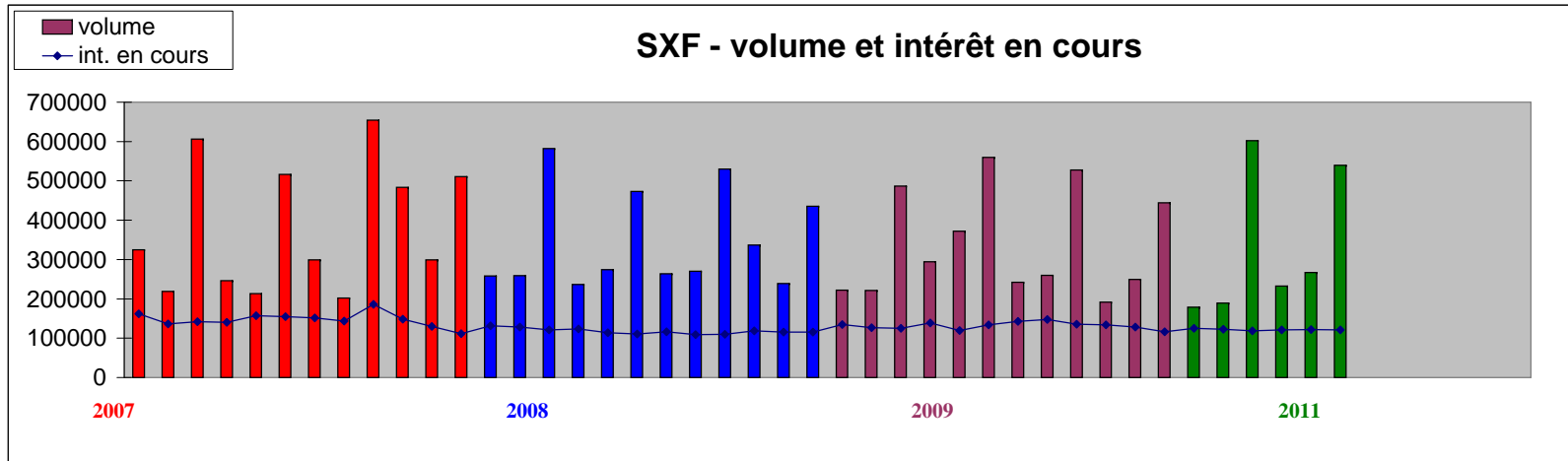
BAX Contrats à terme sur acceptations bancaires canadiennes de 3 mois



CGB Contrats à terme sur obligations du gouvernement du Canada de 10 ans



SXF Contrats à terme sur indice S&P Canada 60



Options sur actions

